

No. 299

Del 8 al 14 de septiembre
de 2014

TEMAS

Salario mínimo

**Hábitos de consumo de
energía**

CÁPSULA SEMANAL DE OPINIÓN PÚBLICA

No. 299

Centro de Estudios
CESOP
Sociales y de Opinión Pública



LXII LEGISLATURA
CÁMARA DE DIPUTADOS

La información contenida en este documento es una síntesis de las principales encuestas generadas por diversas empresas. Esta información no refleja la opinión del CESOP ni de la Cámara de Diputados.

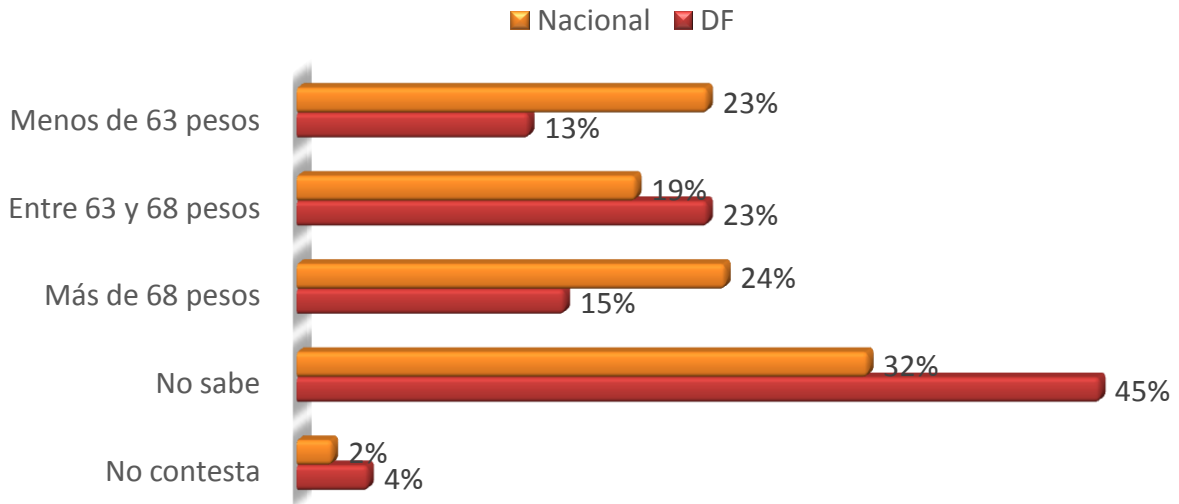
Salario mínimo

- 24% de los encuestados a nivel nacional mencionaron que el salario mínimo en el lugar donde vive es mayor a 68 pesos; mientras que en el DF 23% dijo que esta entre 63 y 68 pesos.
- 74% de los encuestados en el DF y 59% a nivel nacional dijeron ganar más de 68 pesos por su trabajo.
- 48% a nivel nacional y 47% en el DF mencionaron que el sueldo que reciben y el total del ingreso de su hogar no les alcanza y tienen dificultades.

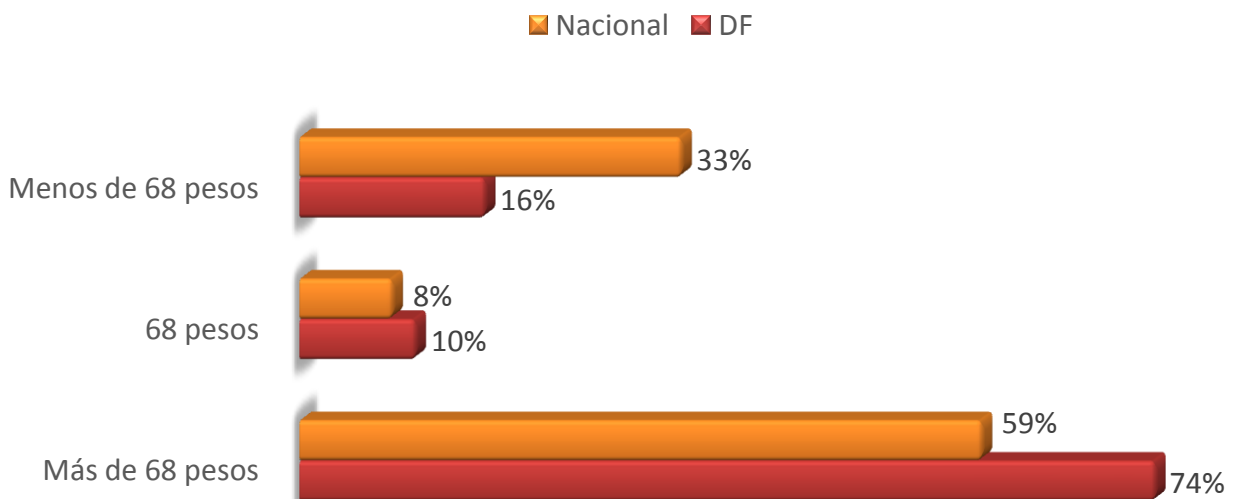
Hábitos de consumo de energía

- 69% de los encuestados considera que los mexicanos somos despilfarradores, por el contrario, 22% los considera ahorradores.
- 39% mencionó que buscaría ahorrar energía para cuidar el medio ambiente y para gastar menos dinero.
- 94% acostumbra apagar las luces antes de salir de un cuarto, 92% usa focos ahorradores, 69% desconecta todos los aparatos que no se usen y 52% mira la etiqueta de eficiencia energética cuando compra un nuevo artículo electrónico.
- 80% no ha tenido que pagar más de luz porque alguna persona se colgó de su instalación eléctrica.
- 80% de los encuestados cuentan con gas licuado (LP) de tanque en su casa, mientras que 17% tiene gas natural.
- 62% de los encuestados dijo apagar el calentador cuando no está utilizando el agua caliente.
- 33% dijo pagar de \$101 a \$300 de luz al bimestre, asimismo, 38% paga la misma cantidad de gas al mes.

¿Me podría decir cuál es el salario mínimo aquí donde vive?



El salario mínimo se encuentra entre 63 y 68 pesos diarios dependiendo de la zona del país, ¿usted gana más o menos de 68 pesos diarios por su trabajo? (sólo quienes trabajan)



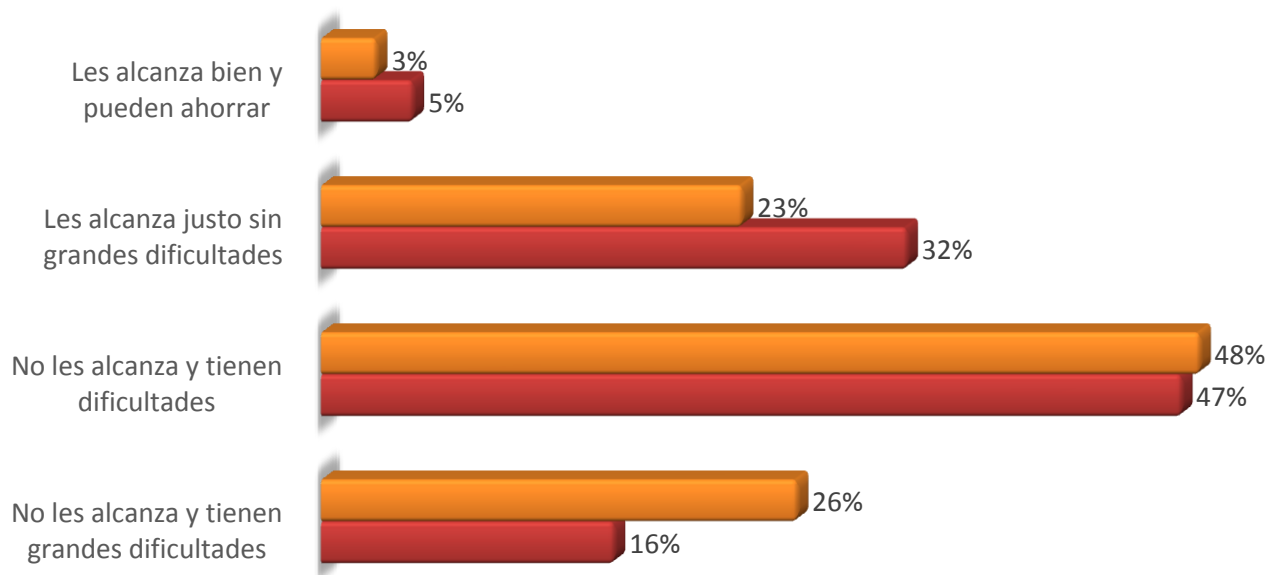
Con Ns/Nc = 100%

Encuesta nacional en vivienda, del 22 al 26 de agosto, 800 encuestas.
Margen de error de +/- 3.5%.

Salario mínimo

El salario o sueldo que usted recibe y el total del ingreso de su hogar...

■ Nacional ■ DF



Con Ns/Nc = 100%

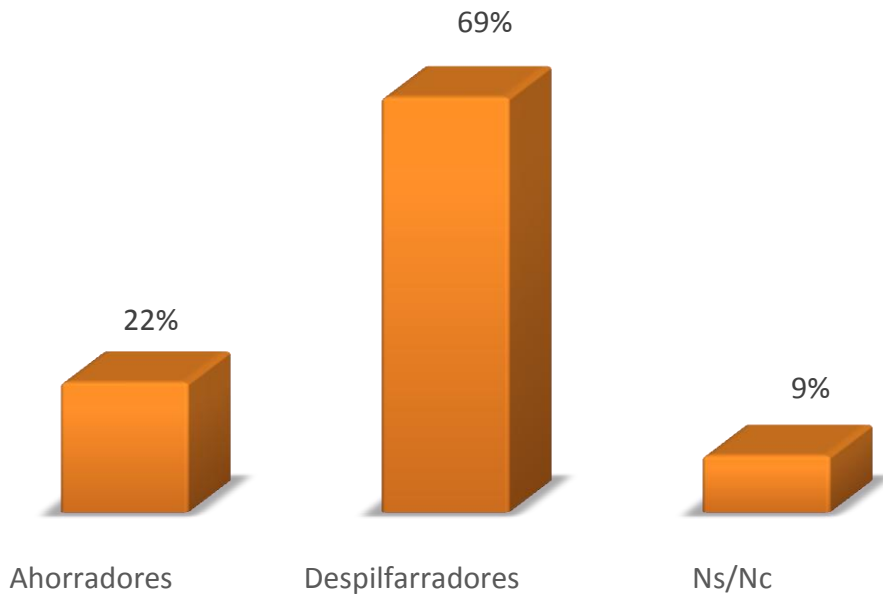
Encuesta nacional en vivienda, del 22 al 26 de agosto, 800 encuestas.
Margen de error de +/- 3.5%.

Fuente: Parametria, "No alcanza con el salario que se percibe: mexicanos", agosto de 2014, disponible en www.parametria.com.mx (fecha de consulta: septiembre de 2014).

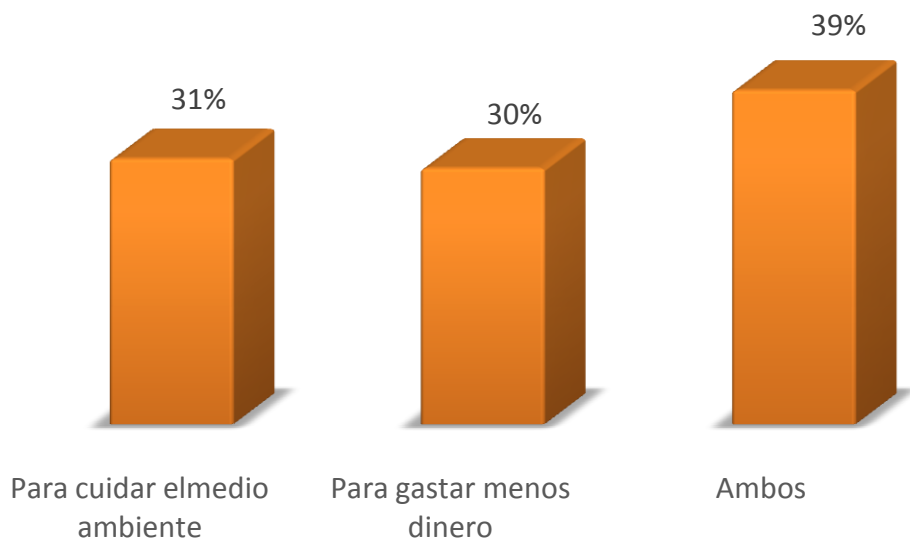
Para obtener más información acerca del tema le invitamos a que se ponga en contacto con el área de Opinión Pública del CESOP

Hábitos de consumo de energía

¿Usted considera que los mexicanos somos ahorradores o despilfarradores?



¿Por qué razón buscaría usted ahorrar energía?



Con Ns/Nc = 100%

Encuesta telefónica nacional,
4 de septiembre de 2014, 600
encuestas. Margen de error
de +/- 3.46%.

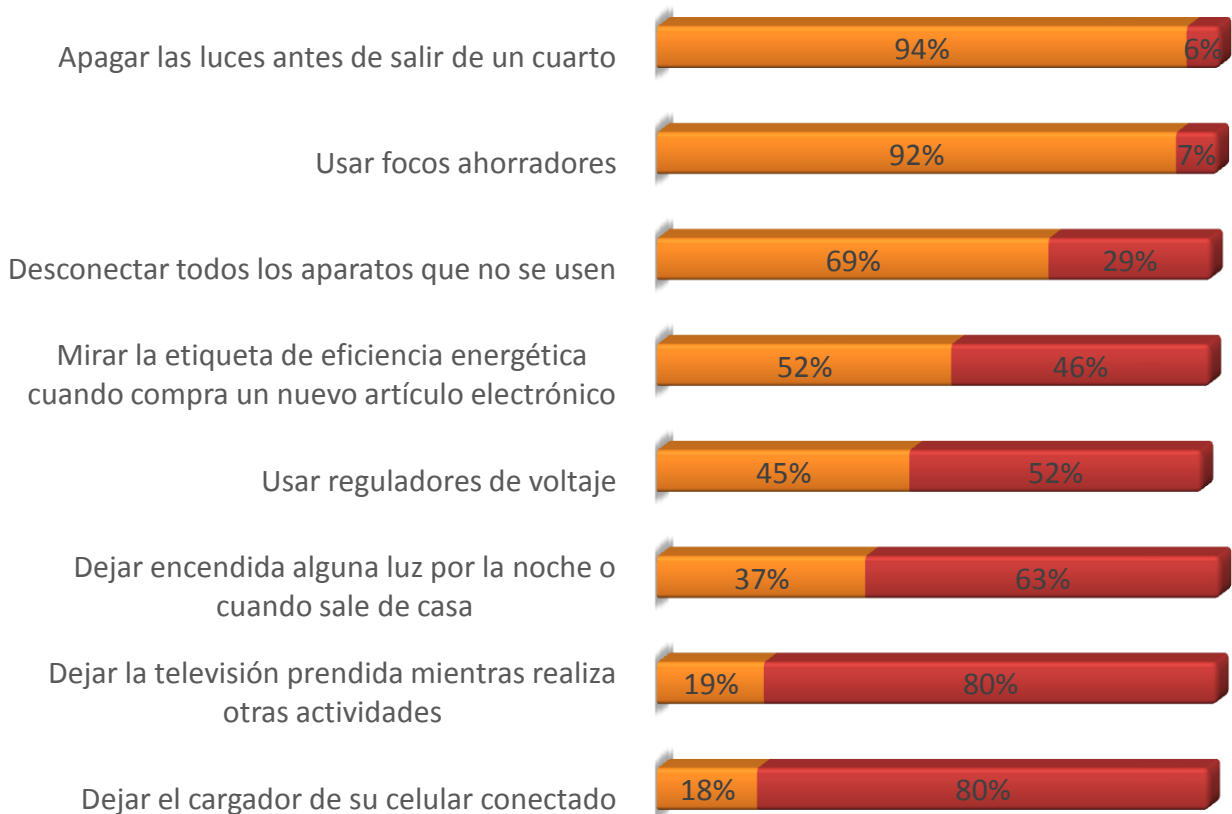
Fuente: Gabinete de Comunicación Estratégica, "Hábitos de consumo de energía", 4 de septiembre de 2014, disponible en www.gabinete.mx (fecha de consulta: septiembre de 2014).

Para obtener más información acerca del tema le invitamos a que se ponga en contacto con el área de Opinión Pública del CESOP

Hábitos de consumo de energía

¿Usted acostumbra?

■ Sí ■ No



Con Ns/Nc = 100%

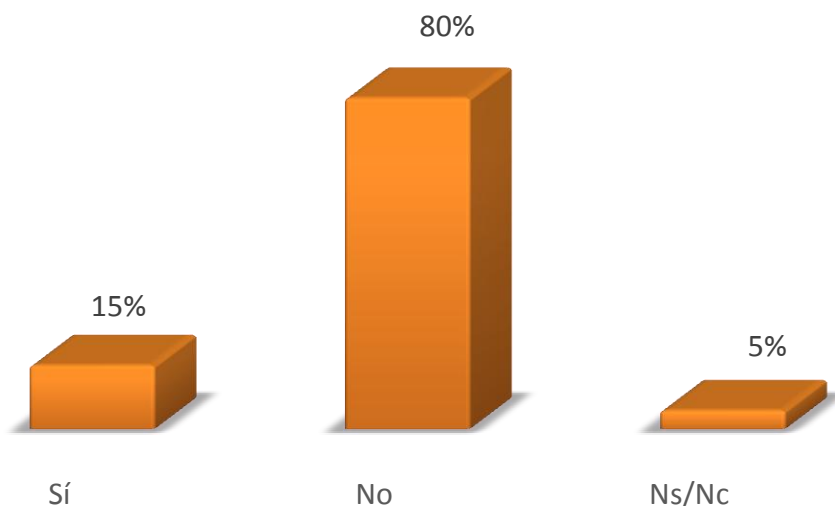
Encuesta telefónica nacional,
4 de septiembre de 2014, 600
encuestas. Margen de error
de +/- 3.46%.

Fuente: Gabinete de Comunicación Estratégica, "Hábitos de consumo de energía", 4 de septiembre de 2014, disponible en www.gabinete.mx (fecha de consulta: septiembre de 2014).

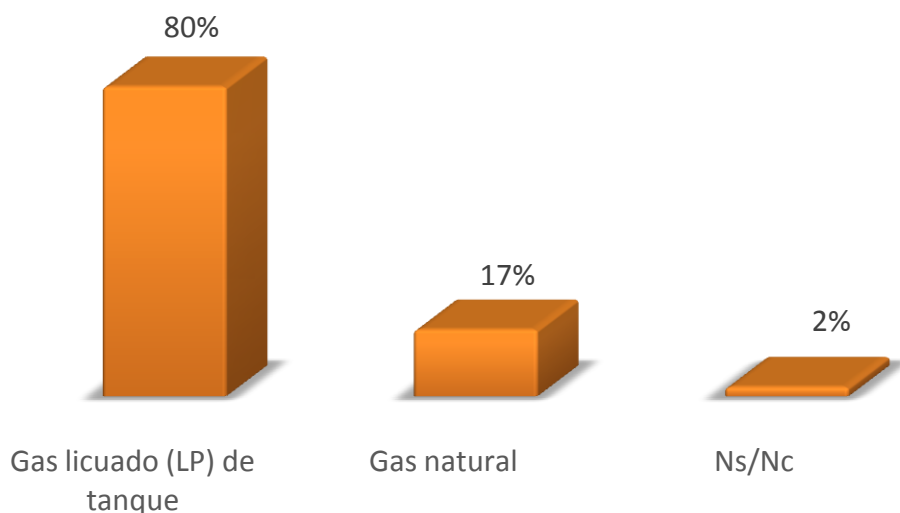
Para obtener más información acerca del tema le invitamos a que se ponga en contacto con el área de Opinión Pública del CESOP

Hábitos de consumo de energía

¿Alguna vez ha tenido que pagar más de luz porque alguna persona se colgó de su instalación eléctrica?



¿Con qué tipo de instalación de gas cuenta usted en su casa?



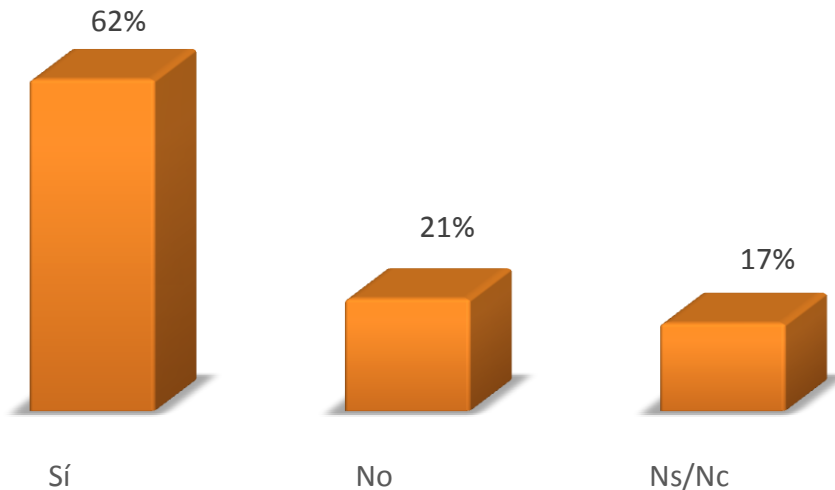
Encuesta telefónica nacional, 4 de septiembre de 2014, 600 encuestas. Margen de error de +/- 3.46%.

Fuente: Gabinete de Comunicación Estratégica, "Hábitos de consumo de energía", 4 de septiembre de 2014, disponible en www.gabinete.mx (fecha de consulta: septiembre de 2014).

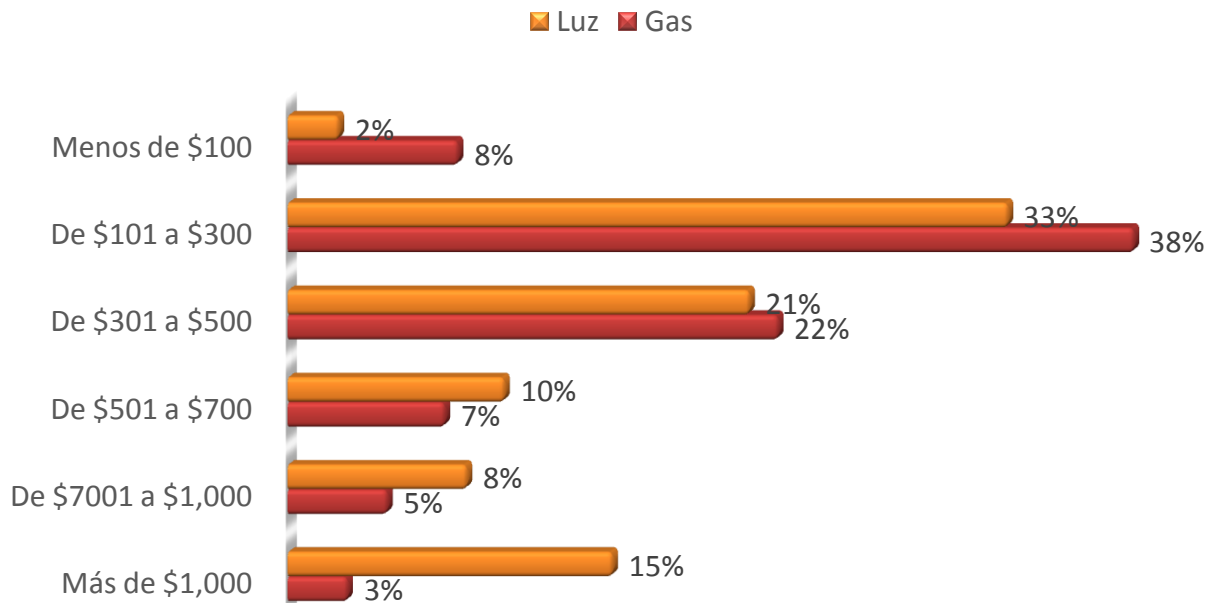
Para obtener más información acerca del tema le invitamos a que se ponga en contacto con el área de Opinión Pública del CESOP

Hábitos de consumo de energía

¿Usted apaga el calentador cuando no está utilizando el agua caliente?



Sólo con fines estadísticos, ¿me podría decir, aproximadamente, cuánto paga de luz al bimestre y de gas al mes?



Con Ns/Nc = 100%

Encuesta telefónica nacional, 4 de septiembre de 2014, 600 encuestas. Margen de error de +/- 3.46%.

Fuente: Gabinete de Comunicación Estratégica, "Hábitos de consumo de energía", 4 de septiembre de 2014, disponible en www.gabinete.mx (fecha de consulta: septiembre de 2014).

Para obtener más información acerca del tema le invitamos a que se ponga en contacto con el área de Opinión Pública del CESOP

CÁPSULA SEMANTAL DE OPINIÓN PÚBLICA

Los datos completos de estas encuestas y de otros temas de interés los puede consultar en la página del



www.diputados.gob.mx/cesop

La información contenida en esta cápsula es una síntesis de las principales encuestas generadas por diversas empresas. Esta información no refleja la opinión del CESOP ni de la Cámara de Diputados.